

Birou de colț



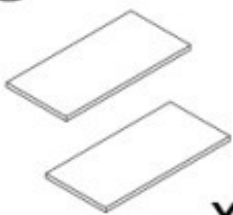
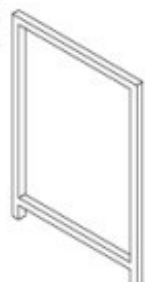
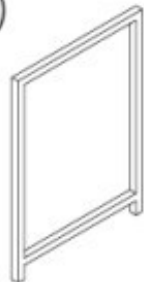
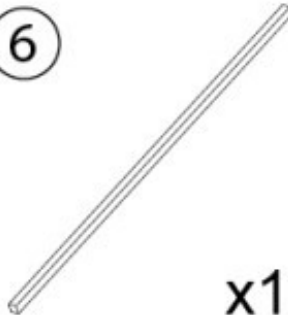









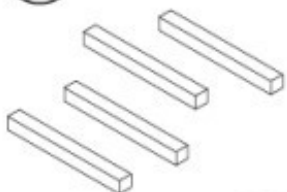







Felicitări pentru achiziționarea biroului de la compania noastră. Pentru a vă asigura că biroul vă aduce plăcere și vă îndeplinește așteptările pentru o perioadă lungă de timp, vă rugăm să citiți următoarele instrucțiuni înainte de a-l utiliza și apoi să le păstrați cu grijă pentru a le consulta ulterior.

Dacă împrumutați sau oferiți masa cuiva, dați-i-o întotdeauna, inclusiv aceste instrucțiuni.

Produsul nu este destinat utilizării comerciale.

- Vă recomandăm ca 2 adulți să assembleze masa pas cu pas, urmând instrucțiunile.
- Nu folosiți masa dacă vreuna dintre piesele sale lipsește sau este deteriorată, acest lucru ar putea provoca daune materiale sau vătămări corporale pentru care vânzătorul nu este responsabil.
- Nu vă recomandăm să folosiți burghie/șurubelnițe fără fir, deoarece acestea pot deteriora masa. Folosiți numai șurubelnițe de mână.
- Vă recomandăm să purtați mănuși în timpul asamblării pentru a evita să vă tăiați cu marginile ascuțite.
- Aliniați piesele numerotate conform instrucțiunilor.
- Urmați desenele pentru asamblare.
- Odată ce toate piesele sunt în poziție, puteți strânge șuruburile unul câte unul.
- Nu așezați niciun obiect greu pe plăcile și piesele din lemn pentru a preveni crăparea sau deformarea pieselor.
- Această masă este destinată exclusiv utilizării în interior.
- Nu trebuie amplasată în zone umede pentru a preveni apariția mucegaiului.
- Nu expuneți masa la lumina directă a soarelui sau la ploaie. Acest lucru poate accelera deformarea și decolorarea sau poate provoca fisuri.
- Pentru a evita deteriorarea suprafeței, nu apropiați de ea obiecte ascuțite sau substanțe chimice caustice.
- Nu depășiți capacitatea maximă de încărcare a plăcii sau a rafturilor.
- Păstrați materialele de ambalare, cum ar fi folia de aluminiu, pungile și spuma, departe de îndemâna bebelușilor și a copiilor.
- Toate piesele de mici dimensiuni trebuie ținute la distanță de copii în timpul asamblării.
- Pentru întreținerea zilnică, curățați cu o cârpă umedă și uscați imediat.
- Nu folosiți înălțător sau perii de sârmă.

<p>①</p>  <p>x1</p>	<p>②</p>  <p>x1</p>	<p>③</p>  <p>x2</p>	<p>④</p>  <p>x1</p>
<p>⑤</p>  <p>x1</p>	<p>⑥</p>  <p>x1</p>	<p>⑦</p>  <p>x1</p>	<p>⑧</p>  <p>x2</p>
<p>⑨</p>  <p>x1</p>	<p>⑩</p>  <p>x1</p>	<p>⑪</p>  <p>x1</p>	<p>⑫</p>  <p>x1</p>
<p>⑬</p>  <p>x1</p>	<p>⑭</p>  <p>x1</p>	<p>⑮</p>  <p>x1</p>	<p>⑯</p>  <p>x4</p>

<p>A 8x16mm</p>  <p>x3</p>	<p>B 8x40mm</p>  <p>x19</p>	<p>C 6x30mm</p>  <p>x16</p>	<p>D</p>  <p>x8</p>	<p>E</p>  <p>x1</p>
--	---	---	--	---

